


Bastelanleitung Herzkette


Ihr braucht: Die Vorlagen: Textbausteine und Symbole - diese sind hier auf den Seiten 3 und 4- bitte ausdrucken lassen, 2 Papierblätter in DIN A4, eine Schere und Kleber, ein Locher und zwei Bändchen

Die Blätter faltet ihr auf der breiten Seite zur Hälfte. An der Faltlinie entlang schneiden, dann die langen Streifen zusammenkleben.



Nun faltet ihr eine Ziehharmonika in je 4 cm breiten Streifen, so dass ihr dann 8 hochstehende Kanten habt. Zusammenfalten und ein halbes Herz aufzeichnen.






Achtet darauf, dass ihr an der Mittellinie vom Herz nicht schneidet!



Wenn ihr die Ziehharmonika nun aufzieht, habt ihr schon mal die Herzkette.



Nun kommen die Seiten mit den Textbausteinen und mit den Symbolen dran.

Ihr schneidet die Kästchen alle am Rand entlang aus.

Der barmherzige Samariter

1Ein Mann ging von Jerusalem nach Jericho. Er trug einen großen Rucksack. In dem waren sein Essen, Geld und seine Kleidung. Der Weg war ja lang.

2Auf einmal kamen hinter einem Felsen drei Männer hervorgesprungen, schlugen den Mann nieder und raubten ihn aus. Es kümmerte sie nicht, dass der Mann blutete, ließen ihn liegen und rannten weg.

3Bald kam ein Priester des Weges. Er sah den Verletzten, aber er war misstrauisch und vermutete einen Hinterhalt. Obwohl er sah, dass der Mann blutete und hilflos auf dem Boden lag, ging er weiter.









4Wenig später kam ein Diener des Tempels vorbei. Auch dieser beachtete den Verletzten nicht. Dann kam ein Fremder auf einen Esel. Es war ein Samariter, weil er aus Samaria kam. Der sah den Verletzten, blieb stehen, sprach ihn an.


5Der Samariter half dem Mann hoch, verband seine Wunden und gab ihm zu essen. Da der Verletzte nicht laufen konnte, hob er ihn auf seinen Esel und brachte ihn in die nächste Stadt.

6Dort fragte er in einer Herberge nach einem freien Zimmer für den Verletzten, und legt ihn aufs Bett. Da der dieser ja auch kein Geld mehr hatte, bezahlte der barmherzige Samariter das Zimmer, und legte auch noch etwas Geld auf den Tisch, denn der Wirt sollte einen Arzt holen.

7Nachdem der Samariter noch Essen hingestellt hat, verabschiedete er sich, weil er weiterziehen musste. Mit seiner Hilfe, Mitleid, Nächstenliebe und Barmherzigkeit hat er den Verletzten gerettet.



8Jahreslosung, Lukas 6,36: Jesus Christus spricht: „Seid barmherzig, wie auch euer Vater barmherzig ist.“

1 	2 	3 	4 	5 	6 
				7 	8 





Die Textbausteine klebt ihr nun der Reihe nach von 1-8 in die Mitte der Herzen. Dann dreht ihr die Herzkette um und klebt die Symbole der Geschichte auch in der Reihenfolge 1-8 auf die Herzen.



Nun drückt ihr mit einem Locher rechts und links oben je ein Loch rein, zieht ein Bändchen durch und dann könnte ihr es aufhängen. Je nachdem welche Seite euch besser gefällt, zeigt dann nach vorne. Und wenn ihr es wieder zusammenfaltet, habt ihr ein Herzbüchlein mit der Geschichte vom barmherzigen Samariter.

